



Corps et portes : Tôles électrozinguées de 10/10ème d'épaisseur.



Condamnation : Serrure à codes mécanique avec clé d'ouverture d'urgence

- Fixe (utilisateur unique)
- Variable (plusieurs utilisateurs)



Aménagement :



Perforations pour fixation murale ou support horizontal

Sans ressort de rappel











Sans numérotation sur les portes

| Dimensions | 8025C | 8030C | 8040C |
|----------------|-----------------|-----------------|-----------------|
| | H x L x P | H x L x P | H x L x P |
| Hors Tout : | 28 x 28 x 25 cm | 28 x 33 x 25 cm | 28 x 43 x 36 cm |
| Intérieur : | 21 x 21 x 20 cm | 21 x 26 x 20 cm | 21 x 36 x 30 cm |
| Poids meuble : | 5 Kg | 5,75 Kg | 8 Kg |

COLORIS DU CORPS :

-  Beige Ingénu RAL 9002
-  Gris Granit RAL 7024 (En option)

COLORIS DES PORTES :

-  Beige Ingénu RAL 9002
-  Gris Granit RAL 7024
-  Vert Printemps RAL 6018
-  Rouge Coquelicot RAL 3020
-  Orange RAL 2008
-  Bleu Taubenblau RAL 5014
-  Violet Bruyère RAL 4003
-  Bleu Ultra Marine RAL 5002
-  Bleu Electrique RAL 5012
-  Jaune Blé RAL 1021



Idéal pour : Cliniques, hôpitaux, tourisme



Livraison et installation par nos équipes



Recyclable



Garantie 5 ans