

VESTIAIRE 2060



Structure et portes : Tôles électrozinguées, galvanisées et prélaquées de 10/10 ème à 25/10 ème d'épaisseur.

Condamnation : Serrure à codes mécanique avec clé d'ouverture d'urgence

- Fixe (utilisateur unique)
- Variable (plusieurs utilisateurs)

Aménagement :

Renfort de porte

Aérations dorsales sur toute la hauteur



Éléments individuels ou blocs de plusieurs éléments

Pieds : Fixes à hauteur réglable avec base caoutchouc prévenant le poinçonnement du sol

Options disponibles :

- Pans inclinés
- Tablette
- Montants courts
- Regard plexiglass

COLORIS DU CORPS :

-  Beige Ingénu RAL 9002
-  Gris Granit RAL 7024 (En option)

Dimensions

Hauteur :

Colonne

202 cm

Case

90 cm

Largeur :

63 cm

60 cm

Profondeur :

54 cm

49 cm











Passage porte

57 cm

Poids meuble :

45 Kg

COLORIS DES PORTES :

-  Beige Ingénu RAL 9002
-  Gris Granit RAL 7024
-  Vert Printemps RAL 6018
-  Rouge Coquelicot RAL 3020
-  Orange RAL 2008
-  Bleu Taubenblau RAL 5014
-  Violet Bruyère RAL 4003
-  Bleu Ultra Marine RAL 5002
-  Bleu Electrique RAL 5012
-  Jaune Blé RAL 1021



Livraison et installation par nos équipes



Recyclable



Garantie 5 ans

Idéal pour : Tourisme, restauration et hôtellerie