

Structure et portes : Tôles électrozinguées, galvanisées et prélaquées de 10/10 ème à 25/10 ème d'épaisseur.

Condamnation : Serrure à codes mécanique avec clé d'ouverture d'urgence

- Fixe (utilisateur unique)
- Variable (plusieurs utilisateurs)

Aménagement :

Poignée directionnelle

Jeux de 4 roulettes (Dont 2 avec freins)

Aérations dorsales sur toute la hauteur





Options disponibles :











- Tablette
- Tube portemanteau
- Porte étiquette

Dimensions	Hors Tout	Case
Hauteur :	98 cm	60 cm
Largeur :	45 cm	40 cm
Profondeur :	60 cm	49 cm
Passage porte		37 cm
Poids meuble :	24 Kg	

COLORIS DU CORPS :

-  Beige Ingénu RAL 9002
-  Gris Granit RAL 7024 (En option)

COLORIS DES PORTES :

-  Beige Ingénu RAL 9002
-  Gris Granit RAL 7024
-  Vert Printemps RAL 6018
-  Rouge Coquelicot RAL 3020
-  Orange RAL 2008
-  Bleu Taubenblau RAL 5014
-  Violet Bruyère RAL 4003
-  Bleu Ultra Marine RAL 5002
-  Bleu Electrique RAL 5012
-  Jaune Blé RAL 1021



Livraison et installation par nos équipes



Recyclable



Garantie 5 ans

Idéal pour : Services ambulatoires